



CLAVE ÚNICA PAMI

Instructivo

# Sistema CIT Circuito de Identificación de Talonarios

Prestador

Versión: 1.0 Fecha de Publicación: 25/11/2016

# INDICE

INTRODUCCIÓN.....	3
DESTINATARIO.....	3
ACCESO AL SISTEMA.....	3
ACTIVACIÓN DE TALONARIOS.....	6

# INTRODUCCIÓN

El nuevo **Circuito para la Identificación de Talonarios (CIT)** es un sistema alojado en la Plataforma CUP, que tiene como objetivo lograr una mayor transparencia en el procedimiento de gestión, entrega y recepción de recetarios, otorgando mayores garantías al médico prescriptor. A partir de su implementación, se sistematizará el procedimiento a través del cual se realiza la gestión de talonarios de recetas manuales desde la entrega hasta la recepción y posterior activación de los mismos, permitiendo la identificación de los usuarios intervinientes

En este sentido, las recetas de un talonario serán válidas y podrán ser dispensadas en las farmacias, únicamente si el talonario fue previamente **ACTIVADO**.

El circuito de Identificación de Talonarios permitirá:

- Evitar el robo, fraude, denuncias y causas judiciales, respecto a prescripciones de medicamentos y talonarios de recetarios,
- Transparentar la prescripción
- Realizar un seguimiento minucioso por parte del Instituto en el circuito de abastecimiento de los mencionados talonarios
- Garantizar la correcta dispensa de medicamentos

## DESTINATARIO

El presente manual está destinado a los Prestadores del Instituto, cuyo rol es realizar la activación, a través del sistema, de los talonarios de recetarios manuales previo a la utilización de los mismos.

## ACCESO AL SISTEMA

Para ingresar al Sistema del Circuito de Identificación de Talonario, deberá seguir los siguientes pasos:

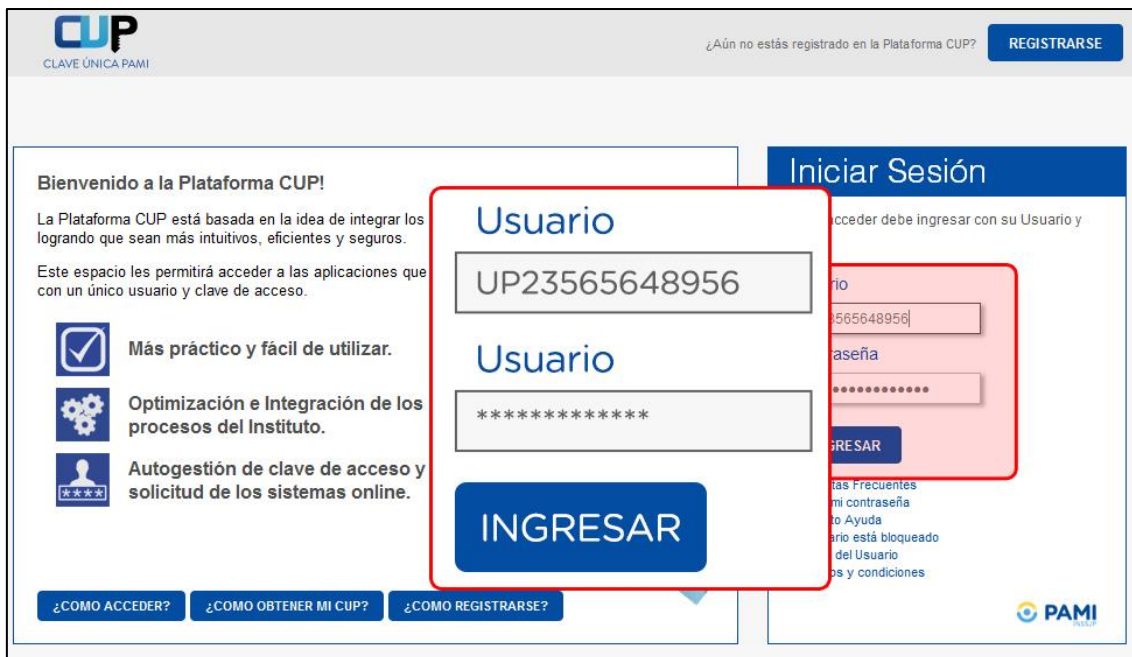
- 1) Diríjase a la página del Instituto: <http://www.pami.org.ar>
- 2) Haga clic en la solapa **Prestadores** y a continuación seleccione el panel **Sistemas INSSJP**, opción **Circuito de Identificación de Talonarios**.



3) Para acceder presione sobre el botón **Ingreso al sistema**.

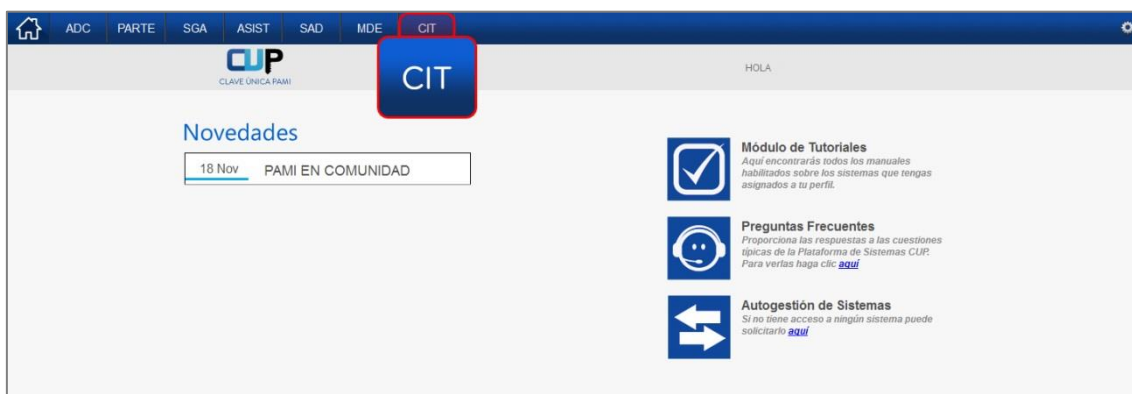


4) A continuación será direccionado a la página de acceso de la plataforma CUP. Complete su Nombre de Usuario y contraseña, y presione el botón **Ingresar**.



**IMPORTANTE:** Para ingresar al Sistema, en primer lugar el usuario deberá estar registrado en el Sistema Interactivo de Información.

5) Seleccione la opción **CIT**.



6) El sistema lo conducirá a la pantalla de activación del CIT.

CIT Activación U50950, LISTA

Circuito de Identificación de Talonarios / Activación

Fecha de Entrega	Unidad Operativa	Caja	Serie	Talonario	Receta Desde	Receta Hasta	Estado	Acciones
22/11/2016	UGL VI - CAPITAL FEDERAL	1	1	34	1651	1700	entregado	<input type="checkbox"/>
18/11/2016	UGL VI - CAPITAL FEDERAL	10	1	381	19001	19050	entregado	<input type="checkbox"/>


## ACTIVACIÓN DE TALONARIOS

En la siguiente pantalla podrá utilizar los filtros de búsqueda disponibles para buscar un talonario en particular a fin de activarlo. Luego haga clic en **Buscar**.

CIT Activación U50878, AGUIRRE

Circuito de Identificación de Talonarios / Activación

Fecha de Entrega	Unidad Operativa	Caja	Serie	Talonario	Receta Desde	Receta Hasta	Estado	Acciones
23/11/2016	UGL VI - CAPITAL FEDERAL	299	1716061111111111100000000000002	183265	1716070423166	1716070423215	entregado	<input type="checkbox"/>
23/11/2016	UGL VI - CAPITAL FEDERAL	299	1716061111111111110000000000002	183249	1716070422366	1716070422415	entregado	<input type="checkbox"/>
23/11/2016	UGL VI - CAPITAL FEDERAL	299	1716061111111111100000000000002	183251	1716070422466	1716070422515	entregado	<input type="checkbox"/>
23/11/2016	UGL VI - CAPITAL FEDERAL	299	1716061111111111100000000000002	183254	1716070422616	1716070422665	entregado	<input type="checkbox"/>
23/11/2016	UGL VI - CAPITAL FEDERAL	299	1716061111111111100000000000002	183260	1716070422916	1716070422965	entregado	<input type="checkbox"/>
23/11/2016	UGL VI - CAPITAL FEDERAL	299	1716061111111111100000000000002	183261	1716070422966	1716070423015	entregado	<input type="checkbox"/>
23/11/2016	UGL VI - CAPITAL FEDERAL	299	1716061111111111100000000000002	183264	1716070423116	1716070423165	entregado	<input type="checkbox"/>

A continuación deberá activar el talonario requerido. Haga clic sobre el ícono 

CIT Activación U50878, AGUIRRE

Circuito de Identificación de Talonarios / Activación

Fecha de Entrega:   
Estado: Entregado  
Número de Receta: #   
Serie: #   
Número de Talonario: # 183265

Fecha de Entrega	Unidad Operativa	Caja	Serie	Talonario	Receta Desde	Receta Hasta	Estado	Acciones
23/11/2016	UGL VI - CAPITAL FEDERAL	299	1716061111111111110000000000002	183265	1716070423166	1716070423215	entregado	<input checked="" type="checkbox"/>

Primera 1 Última

Luego deberá confirmar la acción seleccionada. Haga clic en **Aceptar**.

CIT Activación U50878, AGUIRRE

Circuito de Identificación de Talonarios / Activación

Fecha de Entrega:   
Serie: #   
Número de Talonario: # 183265

Activar

Desea ACTIVAR el talonario seleccionado?

El sistema le informará que el talonario fue activado.



Automáticamente el talonario cambiará al estado **Activado**.

CIT Activación U50876, AGUIRRE

Circuito de Identificación de Talonarios / Activación

Fecha de Entrega:  Estado: Entregado Número de Receta: #

Serie: #  Número de Talonario: # 183265

Fecha de Entrega	Unidad Operativa	Caja	Serie	Talonario	Receta Desde	Receta Hasta	Estado	Acciones
23/11/2016	UGL VI - CAPITAL FEDERAL	299	1716061111111100000000000002	183265	1716070423166	1716070423215	activado	

Primera 1 Última

activado

**IMPORTANTE:** En caso de robo y/o pérdida de talonarios, deberá manifestarse en una dependencia PAMI dentro de las 72 hs de ocurrido el evento, a los fines de poner en conocimiento de la misma la aludida circunstancia, presentando según el caso que corresponda nota exponiendo lo acontecido y/o denuncia policial efectuada. De esta manera, se procederá a anular el talonario y ninguna receta perteneciente a ese talonario será válida para la dispensa de los medicamentos.