

INSTRUCTIVO

# ¿CÓMO MODIFICAR LA CLAVE DEL SII ASIGNADA POR DEFECTO?

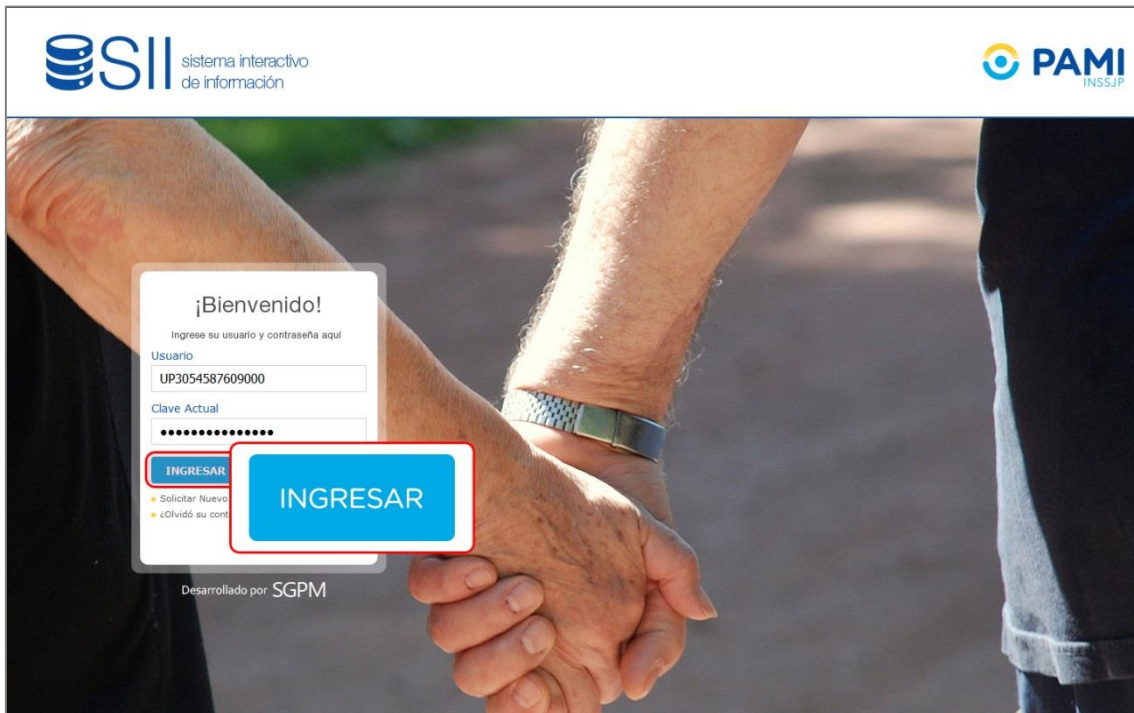
Prestador

Versión: 1.2    Fecha de Publicación: 01/12/2018

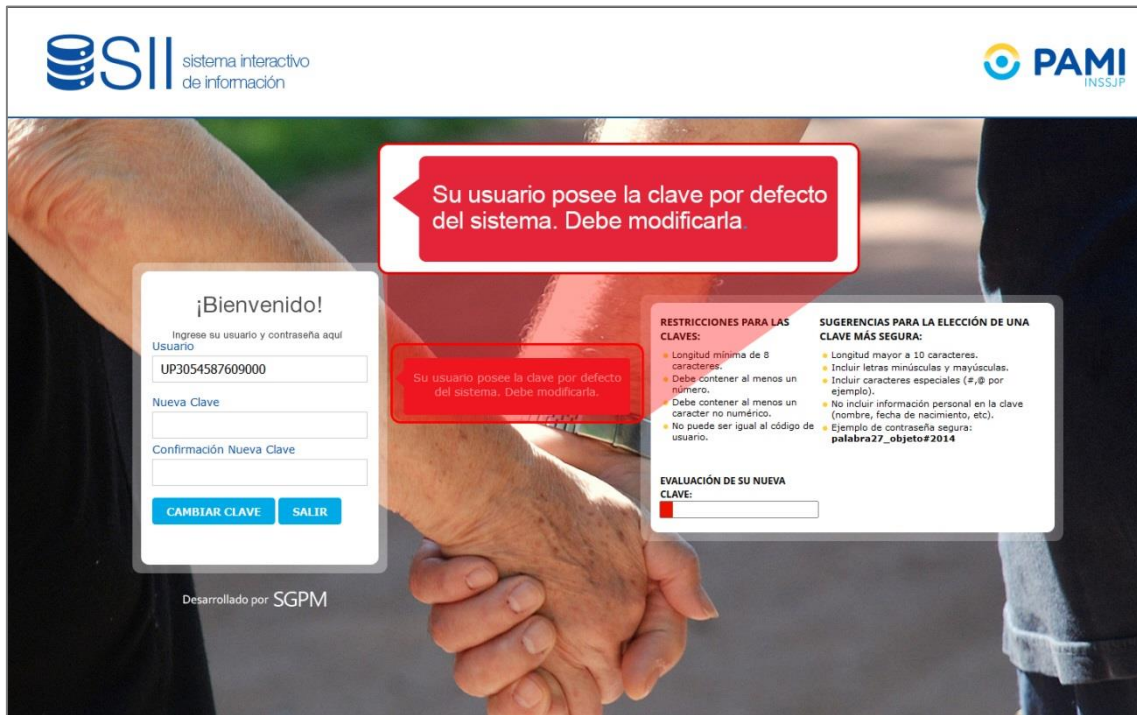




# MODIFICAR CLAVE ASIGNADA POR DEFECTO

Para modificar la clave del Sistema Interactivo de Información asignada por defecto, ingrese el Nombre de Usuario y la Clave de acceso notificada previamente, y haga clic en el botón **Ingresar**.



El sistema le pedirá que modifique la clave asignada por defecto.



**¡Bienvenido!**  
 Ingrese su usuario y contraseña aquí  
 Usuario  
 UP3054587609000  
 Nueva Clave  
 Confirmación Nueva Clave  
 CAMBIAR CLAVE SALIR

Desarrollado por SGPM

**Su usuario posee la clave por defecto del sistema. Debe modificarla**

**RESTRICCIONES PARA LAS CLAVES:**

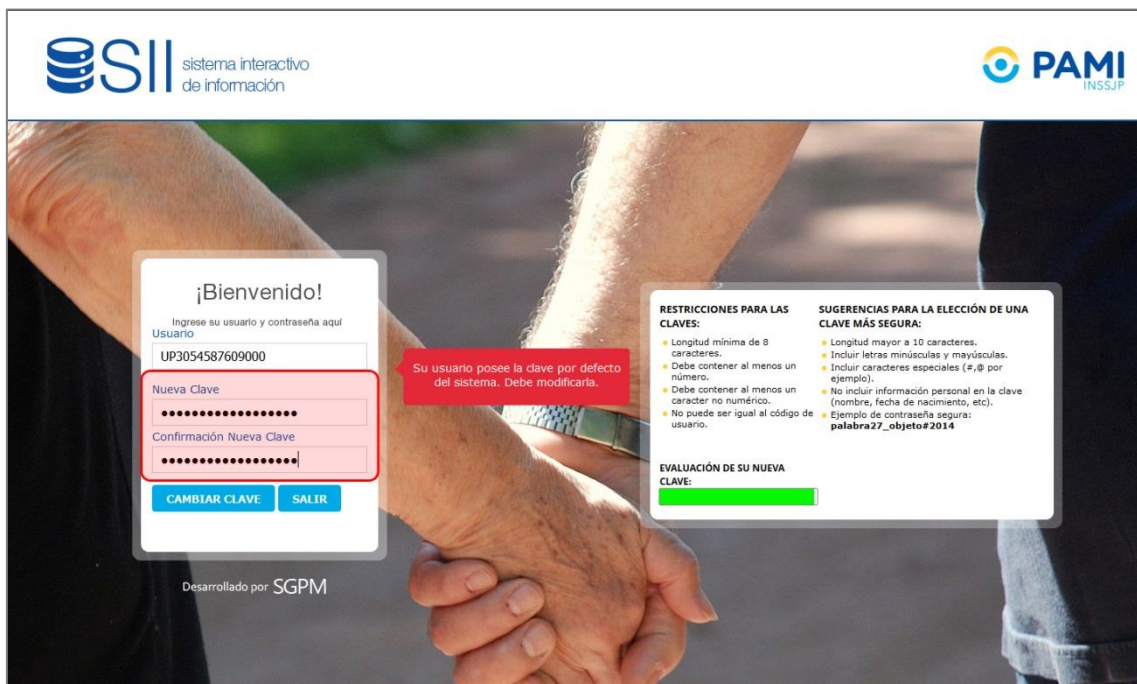
- Longitud mínima de 8 caracteres.
- Debe contener al menos un número.
- Debe contener al menos un carácter no numérico.
- No puede ser igual al código de usuario.



**SUGERENCIAS PARA LA ELECCIÓN DE UNA CLAVE MÁS SEGURA:**

- Longitud mayor a 10 caracteres.
- Incluir letras minúsculas y mayúsculas.
- Incluir caracteres especiales (#,@ por ejemplo).
- No incluir información personal en la clave (nombre, fecha de nacimiento, etc).
- Ejemplo de contraseña segura: `palabra27_objeto#2014`

**EVALUACIÓN DE SU NUEVA CLAVE:**

A continuación complete los campos **Nueva Clave** y **Confirmación Nueva Clave**.



**¡Bienvenido!**  
 Ingrese su usuario y contraseña aquí  
 Usuario  
 UP3054587609000  
 Nueva Clave  
 Confirmación Nueva Clave  
 CAMBIAR CLAVE SALIR

Desarrollado por SGPM

**Su usuario posee la clave por defecto del sistema. Debe modificarla.**

**RESTRICCIONES PARA LAS CLAVES:**

- Longitud mínima de 8 caracteres.
- Debe contener al menos un número.
- Debe contener al menos un carácter no numérico.
- No puede ser igual al código de usuario.

**SUGERENCIAS PARA LA ELECCIÓN DE UNA CLAVE MÁS SEGURA:**

- Longitud mayor a 10 caracteres.
- Incluir letras minúsculas y mayúsculas.
- Incluir caracteres especiales (#,@ por ejemplo).
- No incluir información personal en la clave (nombre, fecha de nacimiento, etc).
- Ejemplo de contraseña segura: `palabra27_objeto#2014`

**EVALUACIÓN DE SU NUEVA CLAVE:**

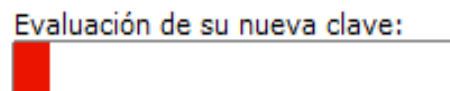
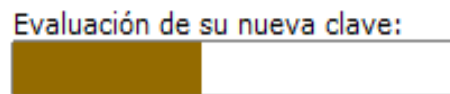
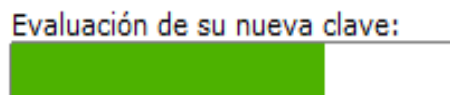
Al ingresar su nueva clave, deberá tener en cuenta las siguientes restricciones:

- Su nueva clave debe tener una longitud mínima de ocho caracteres;
- Debe contener al menos un número y un carácter no numérico;
- No puede ser igual al nombre de usuario.

A su vez, el sistema le ofrece sugerencias para elegir una clave segura:

- Se aconseja una contraseña con una longitud mayor a 10 caracteres;
- Incluir letras minúsculas y mayúsculas;
- Incluir caracteres especiales (por ejemplo: \$, #, @, etc.)
- No incluir información personal en la clave (por ejemplo, nombre, fecha de nacimiento, etc.)

Recuerde que el sistema ofrece la posibilidad de evaluar el nivel de seguridad de la nueva clave con una barra de colores que determina el nivel de seguridad de su clave. A medida que su nueva clave aumente su nivel de seguridad, la barra se tornará de color verde. De modo contrario, si la contraseña propuesta no cumple con un nivel recomendado de seguridad, la barra se tornará de color rojo.



Una vez completado los campos de **'Nueva Clave'** y **'Confirmación nueva clave'**, haga clic en **'Cambiar Clave'**.



El sistema lo conducirá a la pantalla de inicio del **Sistema Interactivo de Información**. Para acceder, indique su nombre de usuario y su nueva clave.

